


### PISTOLET MV925 (280 BAR)



Pistolet, entrée mâle et femelle, fixe

Pistolet, entrée mâle et femelle, rotatif


	Référence	PS bar	Débit l/mn	T° °C	Poids kg	Entrée	Sortie
ZFR164842	PISTOLET MV925 - FG 3/8	280	30	160	0,456	FG 3/8	FG 1/4

### BUSE HP i



Buse haute pression, mâle BRIGGS (NPT), inox

**i** Détermination buse : Tableau A pages 52 à 55


BUSE HAUTE PRESSION (Inserts céramique, nous consulter)		Référence	Gicleur	PS bar	Poids kg
ZFR008102	BUSE HP 15°/05 - MB 1/4 I	05	310	0,016	



### LANCE S3 / L35 / L35 i

Lance poignée isolante rectangulaire,  
entrée mâle gaz conique, acier et inox



	Référence	PS bar	Débit l/mn	T° °C	Longueur mm	Longueur protection mm	Poids kg	Entrée	Sortie
ZFR007588	LANCE L35 - LG900	310	45	160	900	360	0,698	MC 1/4	FB 1/4