

## Aspirateur eau et poussière NT 30/1 TACT L

réf. : 1.148-201.0











Dépression	254 mbar
Débit d'air	74 l/s
Capacité de cuve	30 litres
Puissance absorbée max.	1380 W
Niveau sonore	69 dB(A)
Diamètre nominal standard	DN 35
Poids	13.5 kg
Dimension (L x l x h)	560 x 370 x 580 mm

- **DÉFINITION :**

Aspirateur eau et poussière robuste, polyvalent, avec une puissance d'aspiration constante grâce à son système automatique du nettoyage du filtre, certifié classe L.

- **ÉQUIPEMENT STANDARD :**

Tubes d'aspiration en acier inoxydable, 2 x 0.5m	2.889-192.0	
Flexible d'aspiration 2.5 m	2.889-134.0	
Coude avec grip	2.889-170.0	
Suceur sol avec changement rapide des brosses ou raclette	2.889-152.0	
Suceur fente	2.889-159.0	
Filtre plissé plat PES	6.904-360.0	
1 sac filtrant 30 litres (référence paquet de 5 unités)	2.889-154.0	
Sac d'élimination plastique	2.889-158.0	

DESCRIPTION	AVANTAGES
<b>CONCEPTION</b>	
<ul style="list-style-type: none"> <li>• Possibilité de mettre un coffret sur l'aspirateur de type L-BOXX de SORTIMO.</li> </ul>	<ul style="list-style-type: none"> <li>• Peut-être placé sur la tête de l'aspirateur comme solution de transport et de rangement lors d'un usage mobile.</li> </ul>
<ul style="list-style-type: none"> <li>• Fonction antistatique</li> </ul>	<ul style="list-style-type: none"> <li>• Évite l'accumulation de charges électrostatiques dans la cuve. Accessoires antistatiques (en option).</li> </ul>
<ul style="list-style-type: none"> <li>• Positionnement du connecteur de flexible sur la tête de l'aspirateur.</li> </ul>	<ul style="list-style-type: none"> <li>• Remplissage total de la cuve</li> <li>• Augmentation de la durée d'utilisation sans interruption</li> <li>• Optimisation du volume des sacs.</li> </ul>
<ul style="list-style-type: none"> <li>• Bouton de commande « EASY ! »</li> </ul>	<ul style="list-style-type: none"> <li>• Bouton de commande simplifié placé au centre de l'aspirateur avec 4 fonctions : Arrêt, sans décolmatage, décolmatage toutes les 15 secondes et décolmatage toutes les minutes.</li> </ul>
<ul style="list-style-type: none"> <li>• Système By-pass du moteur</li> </ul>	<ul style="list-style-type: none"> <li>• Refroidissement optimal du moteur indépendant par rapport à la turbine. Pas d'encrassement du moteur.</li> </ul>
<ul style="list-style-type: none"> <li>• Système de coupure automatique du moteur en cas de trop plein de liquide</li> </ul>	<ul style="list-style-type: none"> <li>• Permet de couper l'aspiration quand le niveau d'eau est trop haut et évite tout endommagement du filtre et du moteur.</li> </ul>
<ul style="list-style-type: none"> <li>• Pare-chocs, grandes roues en métal pivotantes</li> </ul>	<ul style="list-style-type: none"> <li>• Durée de vie prolongée de l'appareil</li> <li>• Protection de l'appareil sur les chantiers</li> </ul>
<b>FILTRATION</b>	
<ul style="list-style-type: none"> <li>• Nouveau Système de décolmatage automatique TACT :</li> </ul>	<ul style="list-style-type: none"> <li>• Aspiration constante grâce au nettoyage du filtre automatique</li> <li>• 180 kg de poussières aspirées jusqu'au nettoyage manuel du filtre.</li> <li>• Niveau sonore réduit de 4 dB(A)</li> </ul>
<ul style="list-style-type: none"> <li>• Boitier de protection du filtre plissé plat</li> </ul>	<ul style="list-style-type: none"> <li>• Manipulation sans émission de poussière</li> <li>• Protection du filtre lors du montage et démontage</li> <li>• Insertion du filtre parfaite</li> </ul>
<ul style="list-style-type: none"> <li>• Filtre plissé plat</li> </ul>	<ul style="list-style-type: none"> <li>• Grande surface filtrante par rapport à un filtre standard</li> <li>• Exploitation totale de la cuve</li> <li>• Pas de démontage du filtre lors d'aspiration d'eau.</li> </ul>
<ul style="list-style-type: none"> <li>• Certification de poussières classe L</li> </ul>	<ul style="list-style-type: none"> <li>• Pour des poussières légèrement nocives : mortier, plâtre, craie, céramique, métaux très durs, enduit de plâtre, béton, brique, calcaire...</li> </ul>
<b>ACCESSOIRES</b>	
<ul style="list-style-type: none"> <li>• Système de connexion des accessoires amélioré</li> </ul>	<ul style="list-style-type: none"> <li>• Changement simple et rapide des accessoires</li> </ul>
<ul style="list-style-type: none"> <li>• Flexible avec un diamètre intérieur réel en DN 35</li> </ul>	<ul style="list-style-type: none"> <li>• Débit d'air plus élevé</li> <li>• Réduction des risques de blocage lors de l'aspiration</li> </ul>
<ul style="list-style-type: none"> <li>• Suceur sol de 360 mm</li> </ul>	<ul style="list-style-type: none"> <li>• Changement simple et rapide entre le suceur sol poussière et liquides</li> </ul>
<ul style="list-style-type: none"> <li>• Câble en caoutchouc</li> </ul>	<ul style="list-style-type: none"> <li>• Meilleure résistance du câble lors des travaux</li> </ul>
<ul style="list-style-type: none"> <li>• Sac non tissé triple épaisseur</li> </ul>	<ul style="list-style-type: none"> <li>• Permet d'aspirer x 2.5 de poussière avec un taux de filtration supérieure qu'un sac papier classique.</li> </ul>
<ul style="list-style-type: none"> <li>• Nouveau concept du sac</li> </ul>	<ul style="list-style-type: none"> <li>• Fermeture rapide et simplifiée du sac avec un capuchon</li> <li>• Montage et démontage du sac à l'intérieur de la cuve rapide et facile avec le nouveau système de connexion</li> </ul>