



SÉCATEUR BCL235

MAXIMISEZ VOTRE LIBERTÉ DE MOUVEMENT



VITESSE



PUISSANCE



LAME



RÉGLAGE DE LA LAME



SENSIBILITÉ DE DÉCLENCHEMENT



Lame monobloc forgée en acier SK5 de haute qualité. Revêtement en polymère très résistant à l'usure et à la corrosion

Écran intelligent affichant le nombre de coupes et la charge de la batterie

Poignée souple pour une meilleure prise en main et un plus grand confort

Trou de lubrification et système de blocage de l'écrou pour un entretien facile

Coupe progressive avec double ouverture de lame (18 mm et 35 mm)

- **Option 1:** Fermez les lames pendant une seconde pour choisir entre les deux ouvertures de lame pré-réglées (18 mm et 35 mm).
- **Option 2:** Utilisez la gâchette progressive pour sélectionner l'ouverture de lame souhaitée. Maintenez la pression pendant une seconde.

Gâchette progressive pour contrôler le mouvement de la lame

Interrupteur ON/OFF

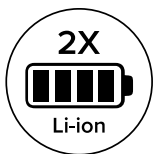
Bloc-batterie adapté au boîtier du sécateur



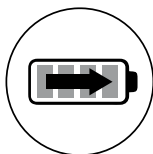
ø 35 mm
ø 18 mm



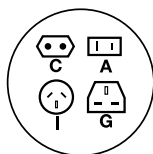
970 g
Avec batterie



14,4 V - 2,5 Ah
Sortie 36 Wh
2 batteries incluses



Temps de charge
90 min
Double Connection



4 adaptateurs
inclus

Étui et pochette de batterie
EN OPTION



Pochette pour batterie
BCL20BP



Étui
BCL2HOL

SÉCATEUR BCL235

Capacité de coupe en pleine ouverture	35 mm
Capacité de coupe en demi-ouverture	18 mm
Poids (batterie comprise)	970 g

BATTERIE BCLB03IB

Type de batterie	Li-ion
Poids	230 g
Tension de fonctionnement	14,4 V
Capacité	2,5 Ah
Énergie stockée	36 Wh
Autonomie	3-4 hours
Temps de charge	90 min

ACCESSOIRES ET PIÈCES DÉTACHÉES

Lame	BCL23504
Contre-lame	BCL23505
Batterie	BCL1B03IB
Chargeur	BCL1C4IB
Graisse au lithium	BCL2LGRE
Étui	BCL2HOL
Pochette pour la batterie	BCL20BP